



PASOS PARA PROTEXER A USB

1. En Equipo dás ***clic botón dereito*** na túa memoria **USB** e clic en formatear.
2. En sistema de arquivos seleccionas **NTFS**.
3. Escribes a etiqueta que queiras, formateas rápido ou lento.
4. Cando xa este formateada creas dentro un cartafol (ou varios)
5. Regresar novamente a Equipo ***clic dereito*** na memoria **USB**, clic en Propiedades, clic en ***Seguridade***.
6. Facer clic en ***Editar*** para cambiar os permisos.
7. Quitas todos na columna de permitir excepto o que di **lectura**, ese é o único que debe permanecer activado.
8. Clic en ***aceptar***.



9. Agora facer dobre clic na memoria para entrar ao cartafol.

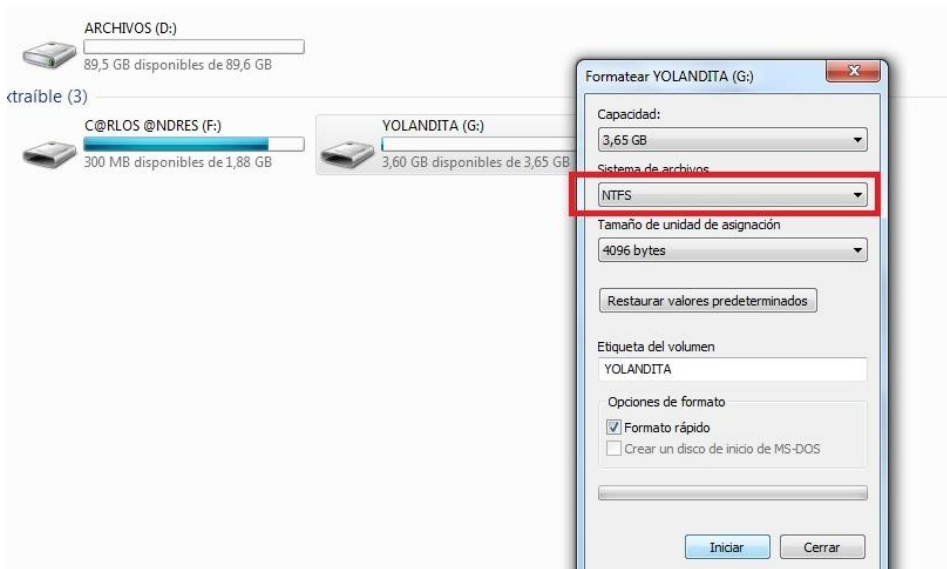
10. **Clic dereito** no **cartafol** creado previamente, Clic en **Propiedades**, clic en **Seguridade**. Repetir o proceso para cada cartafol da raíz do **USB**.

11. Facer clic en **Editar** para cambiar os permisos.

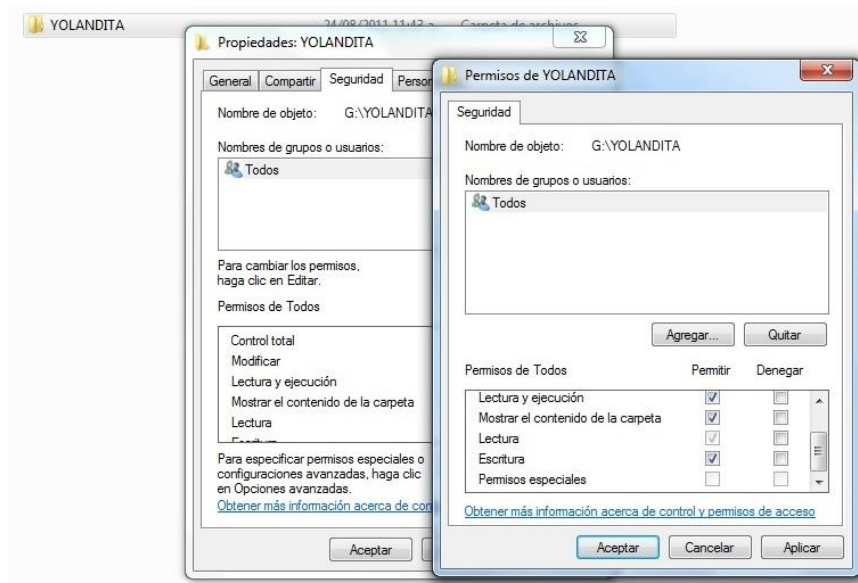
12. **Activas** todas as casas na columna de **permitir** a túa memoria excepto o que di Permisos especiais.

13. **Listo!**

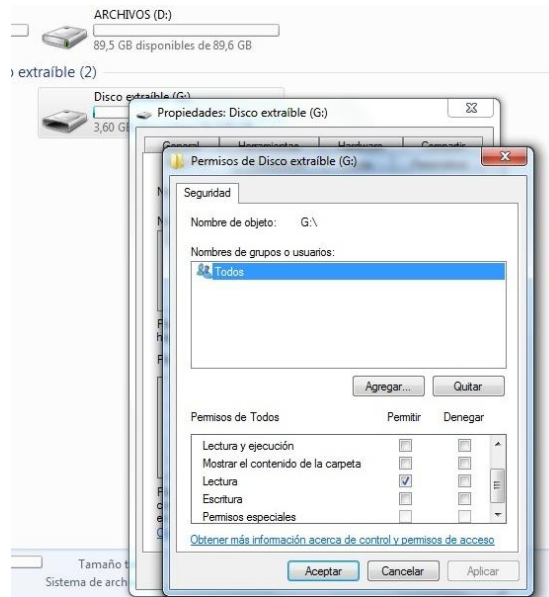
1 - Formatear en NTFS:



2 - Na memoria USB, deixar activo só o permiso de lectura:



3 - En cada unha dos cartafoles, deixar activos todos os permisos:



4 - Mensaxe que nos aparecerá ao tentar gardar un documento sen permiso:

